

Centro  
Reina Sofía  
sobre adolescencia  
y juventud

fad

DE PUERTAS ADENTRO Y  
PANTALLAS AFUERA  
JÓVENES EN CONFINAMIENTO

INFORME METODOLÓGICO

 Santander

*Telefonica*

## RESUMEN

El Barómetro Jóvenes, Ocio y TIC en una perspectiva de confinamiento tiene que objetivo principal analizar las transformaciones que la crisis del coronavirus está produciendo en las actitudes y formas de vida de los y las jóvenes, poniendo un especial énfasis en las cuestiones que tienen que ver la convivencia en el hogar y las prácticas de ocio. Para ello, se ha elaborado un cuestionario que consta de los siguientes bloques:

- **Bloque A. Estudios** (Continuación de estudios durante el confinamiento, dificultades experimentadas para estudiar, grado de cumplimiento de objetivos académicos)
- **Bloque B. Trabajo y autonomía económica** (Situación económica, situación laboral, dependencia económica familiar, recepción de prestaciones, teletrabajo, dificultades del teletrabajo, grado de cumplimiento de objetivos laborales)
- **Bloque C. Convivencia** (convivencia durante el confinamiento, personas con las que ha convivido, traslados por motivos residenciales, problemas de convivencia)
- **Bloque D. Relaciones personales y usos tecnológicos** (dispositivos tecnológicos utilizados, comunicación con personas del entorno, uso de la tecnología durante el confinamiento)
- **Bloque E. Brechas digitales** (nivel de destrezas digitales, apoyo social recibido y proporcionado a otros, fuentes de alfabetización digital)
- **Bloque F. El ocio durante el confinamiento** (Uso del tiempo libre, actividades realizadas, actividades que ha echado de menos)
- **Bloque G. Exposición y valor de la información** (Uso de Internet y redes sociales, tiempo dedicado a actividades offline y online, saturación por el uso de las TIC, problemas relacionales, acceso a la información)
- **Bloque H. Sensaciones y futuro** (sensaciones y emociones sobre el futuro)

## FICHA TÉCNICA

### Estudio:

De puertas adentro y pantallas afuera. Jóvenes en confinamiento

### Ámbito:

Nacional

### Universo:

Hombres y Mujeres entre los 15 y 29 años, residentes en todo el territorio nacional

### Diseño muestral:

Tamaño muestra prevista. N=1.200; Tamaño Muestra final: 1.200 entrevistas válidas.

Selección de la muestra entrevistada: Panel on-line con autoselección.

### Tipo de muestreo:

Panel on-line auto-administrado

### Afijación proporcional:

1. Cuotas de edad: Entre 15-19, 20-24 y 25-29 años.
2. Nivel de estudios terminados: Hasta Secundaria Obligatoria (ESO, PCPI); Secundaria post-obligatoria (Bachillerato, FP Grado medio) y Superior universitaria.

### Error muestral:

Asumiendo MAS y  $p*q=0,50$  y con el nivel de confianza del 95,5%, el error para los datos globales es del +2,8%

### Trabajo de campo:

Mayo de 2020

## TABULACIÓN Y CRUCES DE VARIABLES

En las variables de **nivel de medición nominal y ordinal**, se han calculado las frecuencias absolutas (N), las frecuencias relativas (% de columna) y las diferencias significativas tanto para el total muestral como para cada uno de los cruces considerados.

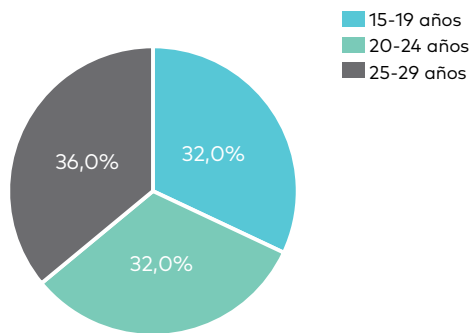
En las variables de **nivel de medición de escala**, se ha calculado, además, el promedio (excluyendo el NS/NC). Las variables de escala de 0 a 10 se han recodificado en las siguientes categorías: puntuación baja (0-3), puntuación media (4-6); puntuación alta (7-10).

**Cabeceras de los cruces de variables incluidas en la tabulación:**

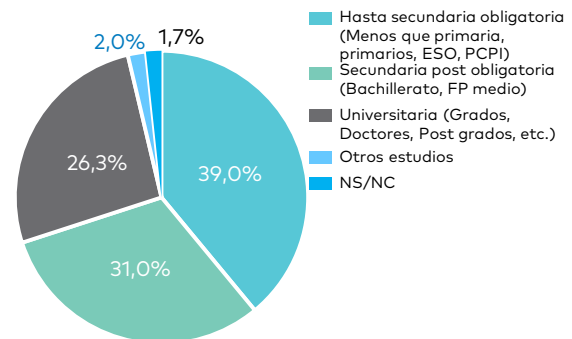
- **Género:** Hombre y Mujer
- **Edad:** 15-19 años; 20-24 años; 25-29 años
- **Clase social:** Alta-Media alta; Media; Baja-Media baja
- **Nivel de estudios:** Hasta secundarios obligatorios; Secundarios postobligatorios; Universitarios
- **Situación laboral:** Trabaja; Estudia y trabaja; Estudia; Estudia y busca trabajo; En paro; Otras situaciones
- **Nacionalidad:** Española de nacimiento; Española adquirida; Otra nacionalidad
- **Hábitat:** Un pueblo o una ciudad pequeña (10.000 habitantes o menos); Una ciudad de tamaño medio-medio grande (más de 10.000 habitantes); Una gran ciudad (1 millón de habitantes o más)
- **Convivencia:** Solo; Con sus padres; Con su pareja; Comparte piso
- **Ideología:** Izquierda (0-3); Centro (4-6); Derecha (7-10)

# CARACTERÍSTICAS SOCIODEMOGRÁFICAS DE LA MUESTRA

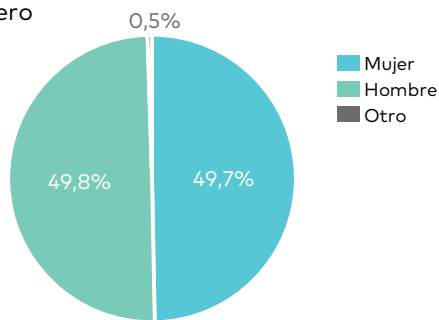
Edad



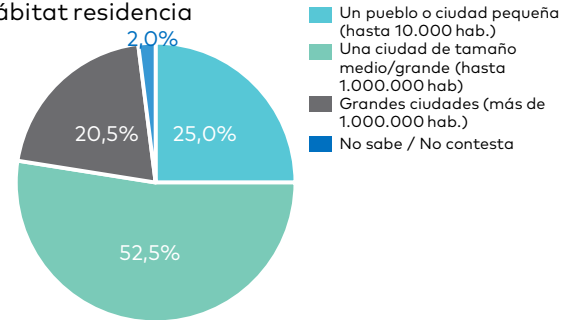
Nivel más alto de estudios alcanzado (agrupada)



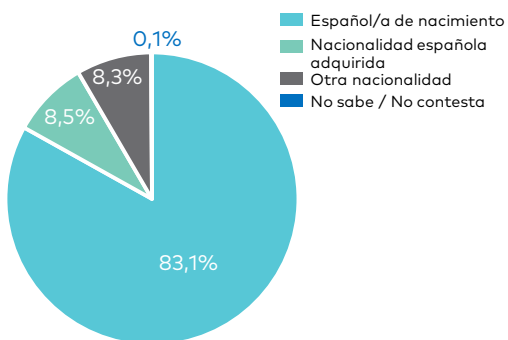
Género



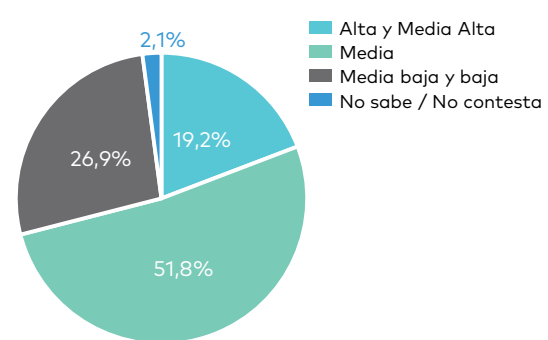
Hábitat residencia



Nacionalidad



Clase social (agrupada)



Situación laboral

